

Sicherheits- & Warnhinweise

Guardian Angel ist ein hochwirksames Abwehrgerät und darf nur in Notwehr eingesetzt werden. Eine Verwendung des Gerätes ausser zur rechtmässigen Notwehr kann als Vergehen mit Gefängnis, Geldbussen oder beidem bestraft werden. Das Gerät lanciert einen Wirkstoff, welcher starke Reizungen der Augen, der Atmungsorgane und der Haut hervorruft. Es wurde dazu entwickelt, einen Angreifer auf sichere Distanz zu stoppen und kampfunfähig zu machen, ohne bleibende Verletzungen zu verursachen. Dennoch bleibt die sichere Handhabung und der rechtmässige Einsatz dieses Produktes Ihre persönliche Verantwortung. Bei unsachgemässen Einsatz kann Guardian Angel schädlich wirken.

Dieses Produkt enthält 10% Oleoresin Capsicum. Giftig beim Einatmen, Verschlucken oder Berührung mit der Haut oder den Augen. Reizt die Augen, Atmungsorgane und die Haut. Kontakt mit Augen und Haut vermeiden. Bei Berührung des Wirkstoffes mit der Haut sofort ausgiebig mit kaltem Wasser spülen. Bei Berührung mit den Augen während 15 Minuten mit kaltem Wasser spülen. Einen Arzt aufsuchen, falls Reizungen und Unwohlsein länger als ca. 60 Minuten anhalten. Guardian Angel ist kein Spielzeug und gehört auf keinen Fall in Kinderhände. Unter Verschluss und für Kinder unzugänglich aufbewahren.

Unterhalb des Sicherheitsabstandes von 60 cm zwischen dem Gerät und dem Gesicht des Angreifers besteht die Gefahr einer bleibenden mechanischen Verletzung des Auges. Der Wirkstoff Capsaicin bzw. die alkoholische Trägersubstanz können in seltenen Fällen zu Hornhautverletzungen führen, welche aber in der Regel ohne bleibende Schädigung verheilen.

Gerät nicht Temperaturen unter -20°C oder über +80°C aussetzen. Gerät nicht mit den Mündungen gegen eine Fläche drücken und Abzug betätigen. Geladene Geräte niemals ins Feuer oder in den Abfall werfen. Niemand mit spitzen Gegenständen in die Düsen stossen, da sonst das Wirkstoffreservoir zerstört wird und der Wirkstoff auslaufen kann. Der Wirkstoff bzw. die alkoholische Trägersubstanz kann bleibende Flecken auf lackierten oder Kunststoffoberflächen verursachen. Gerät nicht mit aggressiven Lösungsmitteln, sondern nur mit klarem Wasser reinigen. Ungezügeln oder falsche Pflege kann die Funktion und die Sicherheit des Gerätes beeinträchtigen. Lesen Sie diese Anleitung sorgfältig. Tragen oder verwenden Sie den Guardian Angel nicht, solange Sie die Anleitung nicht vollständig verstanden haben.

1

Safety Instructions & Warnings

Guardian Angel is a highly effective defensive system and may only be used for self defense. Use of this device for any purpose except lawful self defense may be a crime punishable by imprisonment, fines or both. The device launches an agent that is designed to irritate and inflame eyes, respiratory tract and skin, stopping and incapacitating a threat at a safe distance without causing permanent injury. However, safe handling and lawful use of the Guardian Angel is your personal responsibility. Guardian Angel may be harmful if handled improperly.

This product contains 10% Oleoresin Capsicum. It is toxic when inhaled, swallowed or being in contact with skin or the eyes. The inflammatory agent irritates the eyes, respiratory tract and the skin. Avoid contact with skin and eyes. In case of contact with skin, immediately flush with water. In case of contact with eyes, flush with cold water for 15 minutes. Seek medical attention if irritation or discomfort persists after about 60 minutes. Guardian Angel is not a toy and must always be kept out of the reach of children and stored under lock and key.

Discharging at a attacker's eyes or face closer than 60 cm may cause serious and permanent injuries. The agent Capsaicine and the alcoholic carrier substance may cause corneal injuries in rare cases which usually heal up without lasting damage.

Do not expose the unit to temperatures below -20°C (-4°F) or above 80°C (176°F). Do not press nozzle against any surface and pull the trigger. Never directly expose to extreme heat or flame. Never throw a charged device into the litter. Do not force any sharp object into the nozzle, as function could be compromised and active agent accidentally released. The inflammatory agent and the alcoholic carrier substance may cause irreversible stains on plastic materials and lacquered surfaces. Do not clean the unit with aggressive solvents but only with clear water. Improper handling and/or insufficient maintenance may compromise both function and safety. Read and follow all instructions carefully. Do not carry or use Guardian Angel until instructions are completely understood.

1

Remarques de sécurité et d'avertissement

Guardian Angel est un appareil de défense très efficace et peut être utilisé seulement en cas de défense. L'utilisation de cet appareil peut conduire à une amende ou à une arrestation sauf en cas de légitime défense. L'appareil lance un agent qui provoque de fortes irritations aux yeux, aux organes respiratoires et à la peau. Il a été développé pour arrêter un agresseur à une distance sûre et pour le mettre hors de combat sans aucune séquelle. Quand même la manipulation sûre et l'utilisation légitime reste votre responsabilité personnelle. L'utilisation incorrecte du Guardian Angel peut être nuisible pour la santé.

Ce produit contient 10% Oleoresin Capsicum. Toxique lors d'inspiration, ingurgitation ou contact avec la peau ou les yeux. Irrite les yeux, les organes respiratoires et la peau. Éviter tout contact avec les yeux ou la peau. Rincer tout de suite et abondamment avec de l'eau froide les parties de la peau entrées accidentellement en contact avec l'agent. Rincer les yeux sous l'eau courante pendant 15 minutes. Si les irritations et le malaise persistent après 60 minutes environ, contactez un médecin. Guardian Angel n'est pas un jouet et doit être conservé sous clé et hors de portée des enfants.

Il existe un danger de lésions permanents aux yeux lors d'une distance inférieure à 60 cm entre l'appareil et le visage de l'agresseur. L'agent irritant et le solvant alcoolique peut rarement provoquer des lésions de la cornée qui guérissent sans laisser de séquelle en règle générale.

Ne pas exposer l'appareil à des températures inférieures à -20°C et supérieures à +80°C. Ne pas actionner la détente lorsque les emboucheurs sont pressés contre une surface. Ne jamais jeter des appareils chargés dans un feu ou dans la poubelle. Ne jamais introduire d'objets pointus dans les buses qui perceraient les joints d'étanchéité et permettrait à l'agent de couler. L'agent irritant et le solvant alcoolique peuvent faire des taches sur des surfaces en matière plastique ou des surfaces laquées. Ne pas nettoyer l'appareil avec des produits agressifs. En cas de souillure nettoyer uniquement avec un détergent ménager non agressif. Des soins insuffisants peuvent empêcher le fonctionnement ou la fiabilité de l'appareil. Lisez soigneusement le mode emploi avant le déballage. Ne portez ou n'utilisez pas le Guardian Angel avant d'avoir complètement compris ce mode d'emploi.

1

Grundregeln zum Gebrauch

- Vermeiden Sie gefährliche Situationen.

- Seien Sie wachsam und behalten Sie Ihre Umgebung stets im Auge.

- Versuchen Sie immer, falls möglich, einem Angreifer zu entfliehen, bevor Sie den Guardian Angel einsetzen.

- Tragen Sie den Guardian Angel immer mit sich und seien Sie mit dessen Handhabung bzw. Wirkungsweise vertraut.

- Halten Sie das Gerät stets in eine sichere Richtung. Zielen Sie nie auf eine Person oder einen Gegenstand, ausser Sie beabsichtigen das Gerät einzusetzen.

- Berühren Sie die Düsen eines gebrauchten Gerätes nicht, da diese mit dem Wirkstoff kontaminiert sein können.

- Erlauben Sie niemandem, der nicht mit der sicheren Handhabung des Gerätes vertraut ist, den Guardian Angel zu verwenden.

- Guardian Angel ist kein Spielzeug. Unter Verschluss und für Kinder unzugänglich aufbewahren. Die sichere Aufbewahrung des Gerätes ist Ihre Verantwortung.

- Niemand mit dem Gerät unterhalb des Sicherheitsabstandes auf jemanden zielen oder schiessen. Dieser beträgt 60 cm (Abstand zwischen Gerät und Gesicht des Angreifers).

Sicherheitsabstand

Minimaler Sicherheitsabstand = 60 cm



2

Basic Rules for Use & Safety

- Avoid dangerous situations.

- Be alert and aware of your environment at all times.

- Always try to escape from an assailant, if possible, before using the Guardian Angel.

- Always carry a Guardian Angel and understand proper operation.

- Always point Guardian Angel in a safe direction. Never point Guardian Angel at anyone or anything unless intending to use.

- Do not touch nozzles of spent unit, as they may be contaminated with the inflammatory agent.


- Do not allow the Guardian Angel to be used by individuals unfamiliar with its safe and proper operation.

- Guardian Angel is not a toy. Keep under lock and key and away from children. Safe and secure storage is your responsibility!

- Do not point or shoot the Guardian Angel at the eyes from a short distance. Maintain a safety distance of at least 60 cm or two feet between the device and the face of an assailant.

Safety Distance

Minimum safety distance is 60 cm (2 feet)



2

Règles fondamentales

- Évitez des situations dangereux.

- Soyez attentif à votre environnement.

- Essayez toujours, si possible, d'échapper à votre agresseur avant l'utilisation du Guardian Angel.

- Portez le Guardian Angel toujours sur vous et soyez familiarisé avec son utilisation et son mode d'action.

- Ne visez jamais une personne ou un objet sans avoir l'intention d'utiliser l'appareil.

- Ne touchez pas les buses d'un appareil utilisé car elles peuvent être contaminées avec l'agent irritant.


- Ne permettez à aucune personne d'utiliser le Guardian Angel sans connaître son fonctionnement.

- Guardian Angel n'est pas un jouet et doit être tenu hors de portée des enfants. A conserver sous clé. Ceci, est de votre responsabilité.

- Ne jamais viser ou tirer sur une personne à une distance inférieure à la distance de sécurité. La distance de sécurité est de 60 cm entre l'appareil et le visage de l'agresseur.

Distance de sécurité

Distance de sécurité minimale = 60 cm



2

Garantie

Piexon garantit, dass Ihr Guardian Angel während der auf der Verpackung und dem Gerät notierten Garantiefrist frei von Herstellungs- und Materialmängeln ist. Diese Garantie umfasst auch die einwandfreie Funktion des Produktes innerhalb der Garantiefrist, sofern die Sicherheitsvorschriften beachtet worden sind. Piexon's Gewährleistung im Rahmen dieser Garantie beschränkt sich auf den Ersatz eines defekten Gerätes, welches vor Ablauf der Garantiefrist (siehe Gerät und Verpackung) an Piexon zurückgeschickt wird. Ausdrücklich von dieser Garantie ausgeschlossen sind Defekte, die durch falsche Handhabung, unsachgemässe Verwendung oder Missbrauch entstehen. Piexon ist in keinem Fall für Schäden haftbar, wenn an dem Produkt Änderungen durch Dritte vorgenommen wurden.

Damit sind die Ansprüche des Kunden bezüglich Ersatz eines mangelhaften Produktes abschliessend geregelt. Insbesondere steht dem Benutzer wegen einer allfälligen Mangelhaftigkeit des Produktes kein Anspruch auf Schadenersatz zu. Ausgeschlossen ist insbesondere auch eine Haftung für allfällige Mangelfolgeschäden. Piexon ist nicht verantwortlich für die Folgen von sorglosem Umgang mit dem Produkt, noch für dessen unverhältnismässigen oder ungesetzlichen Einsatz.

Diese Garantie räumt Ihnen gewisse Rechte ein, welche von Land zu Land variieren können. Bitte bewahren Sie die Adresse des Händlers sowie Ihre Kaufquittung als Garantieschein auf.

Umwelt / Entsorgung

Guardian Angel enthält kein umweltschädigendes Treibgas und benötigt keine Batterien. Wenn das Verfallsdatum abgelaufen ist, empfehlen wir Ihnen vor dem Kauf eines neuen Guardian Angels, das abgelaufene Gerät im Freien, an einem Ort, wo Sie niemand gefährden können, übungshalber abzuschiessen. Guardian Angel gehört nicht in den Hausmüll sondern soll in abgeschossenem Zustand bei einer Kunststoffsammlung entsorgt werden. Werfen Sie niemals das einsatzbereite Gerät in den Abfall.

3

Warranty

Piexon warrants the Guardian Angel to be free from defects in materials and workmanship which arise prior to the expiration date shown on the unit and the packaging. The warranty also includes the flawless operation of the unit within the warranty period as long as the safety instructions are followed. Piexon's obligation under this warranty is limited to replacement of the defective unit which is returned to Piexon prior to the expiration date shown on the unit and the packaging. Expressly excluded from this warranty are defects caused by faulty handling, misuse or abuse. Piexon shall not be liable in all respects for damages caused by resorting to force nor for modifications made by third parties.

Any implied warranties, including those of merchantability or fitness for a particular purpose, are excluded. Under no circumstances shall Piexon be responsible for incidental or consequential damages with respect to economic loss or injury to person or property, whether as a result or breach of express or implied warranty, negligence, or otherwise. Piexon will not be responsible for the result of careless handling, unreasonable or illegal use.

This warranty gives you specific rights, and you may also have other rights which vary from country to country. Please keep the receipt of the purchase as a warranty certificate and save the address of the retailer.

Environment / Disposal

Guardian Angel does not contain a gas propellant that is harmful to the environment. No batteries are required. Upon reaching the expiration date, it is recommended that the owner practice by discharging the unit in a safe outdoor environment before disposal, and then purchase a replacement. Guardian Angel shall not be thrown in the litter but disposed in discharged condition at a designated depot for plastic scrap. Never throw a charged unit into the litter.

3

Garantie

Piexon donne une garantie sur votre Guardian Angel de toutes fautes de fabrication ou de matériel pendant le délai de garantie noté sur l'emballage et l'étiquette de l'appareil. Cette garantie comprend aussi le fonctionnement parfait du produit, tant que les mesures de sécurité ont été respectées. La garantie est limitée au remplacement d'un appareil défectueux qui sera retourné à Piexon avant la date de péremption (voir sur l'emballage et l'étiquette de l'appareil). Sont expressément exclus de la garantie les défauts provoqués par manipulation, utilisation incorrecte, ou abus. En aucun cas, Piexon est responsable pour des dommages causés sur un produit qui a été modifié par un tiers.

En particulier, le client ne peut pas réclamer des dommages-intérêts à cause d'un produit insuffisant. Piexon n'est pas responsable sur les conséquences d'un traitement insouciant du produit ni pour une utilisation disproportionnée ou illégale.

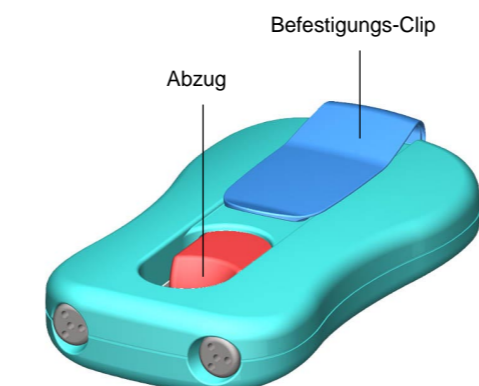
Cette garantie donne certains droits qui peuvent varier selon les pays. Vous êtes priés de garder l'adresse du revendeur fabricant et la facture d'achat comme certificat de garantie.

Environnement / Évacuation

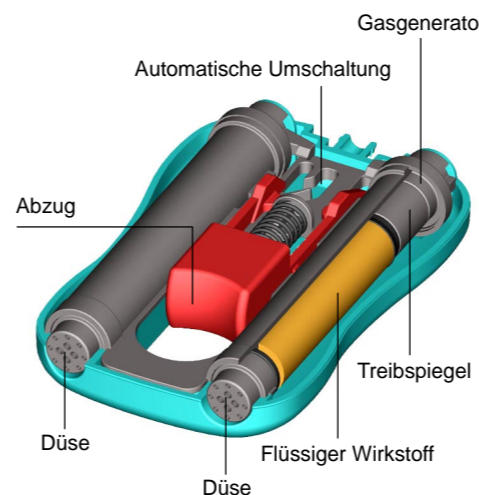
Guardian Angel n'utilise pas de gaz propulseur nuisible à l'environnement et pas de piles. Lorsque la date de péremption expire et avant d'acheter un nouvel appareil, nous vous conseillons de décharger votre Guardian Angel en tirant, en plein air et à titre d'exercice et sans viser un être vivant, bien entendu. Le Guardian Angel ne doit pas être jeté avec les ordures ménagères. L'appareil déchargé doit être remis à un centre de récupération de matières synthétiques.

3

Bedienungselemente

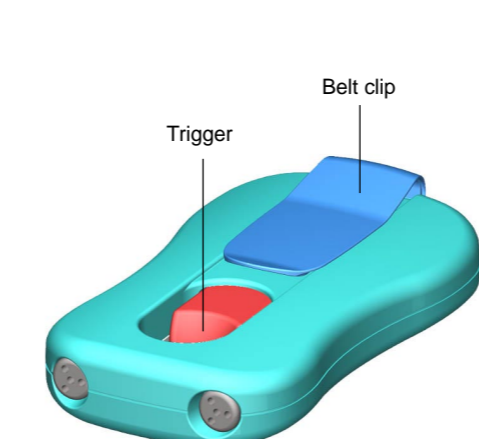


Schnittzeichnung

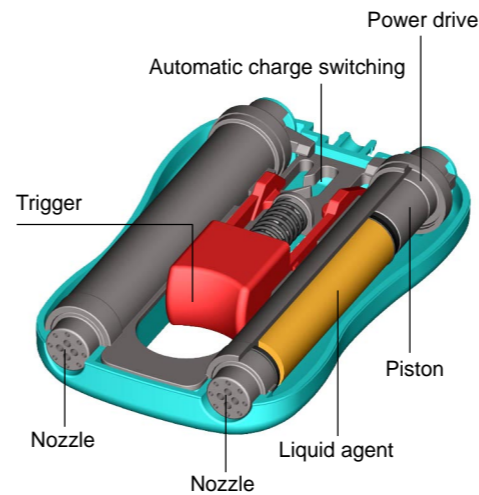


4

Operating Parts

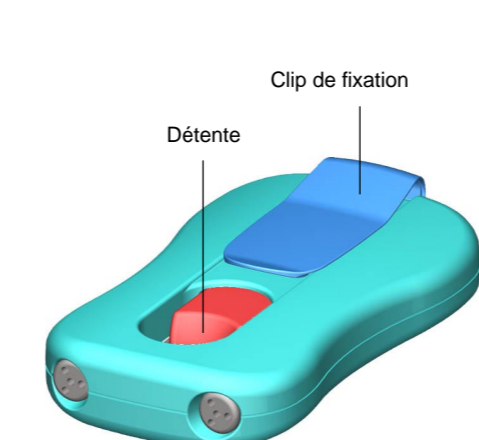


Exploded view

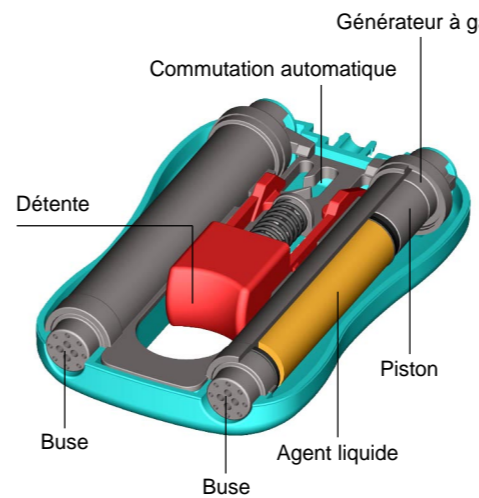


4

Éléments fonctionnels



Vue en coupe



4

Auspacken & Bedienung

Ihr Guardian Angel wurde vor dem Verpacken geprüft. Die Originalverpackung beinhaltet einen Guardian Angel und diese Bedienungsanleitung. Lesen Sie diese Instruktionen sorgfältig durch, bevor Sie das Gerät bedienen, tragen oder einsetzen. **Vorsicht:** Ihr Guardian Angel ist bereits geladen und einsatzbereit.

Betätigen Sie den Abzug nur im Ernstfall, wenn Sie das Gerät tatsächlich abfeuern wollen. Spielen Sie nicht mit dem Abzug, damit Sie nicht ungewollt eine Wirkladung auslösen. Um das Gerät einzusetzen, zielen Sie dem Angreifer (Mensch oder Tier) aus etwa 2 Meter Entfernung ins Gesicht und betätigen Sie den Abzug. Die wirksame Einsatzdistanz beträgt 0,6 - 4,0 Meter. Guardian Angel funktioniert in jeder Lage und Orientierung des Gerätes einwandfrei. Ihr Guardian Angel verfügt über zwei Abwehr- bzw. Wirkladungen. Um eine Wirkladung abzugeben, nehmen Sie das Gerät wie in der Darstellung gezeigt in die Hand und ziehen Sie den Abzug kräftig durch. Mit dem Betätigen des Abzugs lösen Sie einen Hochgeschwindigkeitsstrahl mit flüssigem Wirkstoff aus. Eine Treibladung, welche durch Betätigen des Abzugs entzündet wird, erzeugt dazu den notwendigen Druck. Dank diesem speziellen Antrieb kann es zu keinem Druckverlust kommen und das Gerät funktioniert auch bei extremen Temperaturen einwandfrei. Die Lärmentwicklung beim Aktivieren der Ladung ist gering und der Rückstoss minimal.

Lassen Sie unmittelbar nach dem Auslösen der ersten Ladung den Abzug wieder ganz nach vorne gleiten. Das Gerät schaltet dabei automatisch auf die zweite Ladung um, welche durch erneutes kräftiges Durchziehen des Abzugs ausgelöst wird. Ein spürbarer Druckpunkt und ein Abzugs widerstand von 3 kg verhindern ein ungewolltes Auslösen. Da der Abzug durch das Gehäuse geschützt ist, ist ein versehentliches Auslösen des Gerätes ohne direkte und gewollte Betätigung nicht möglich. Das Gerät ist ausserdem fallisicher bis zu einer Höhe von 1,5 m. Guardian Angel ist nicht nachladbar und muss nach der Aktivierung beider Wirkladungen durch ein neues Gerät ersetzt werden. Eine detaillierte Instruktion zur Anwendung des Guardian Angel ersehen Sie bitte auf den Seiten 8 und 9.

5

Unpacking & Operation

The Guardian Angel was packed following stringent testing. The original packaging contains a Guardian Angel unit along with its manual. Read these instructions carefully prior to further handling, carry or use. **Caution:** the Guardian Angel unit is ready to use as packaged.

Press the trigger only when you wish to fire the unit. Never pull with the trigger to avoid firing a charge inadvertently. To use the unit, aim it at the face of the aggressor (human or animal) from a distance of about 2 meters (6,5 feet) and pull the trigger. The effective range is 0,6 - 4,0 meters (2 - 13 feet). The Guardian Angel works flawlessly in any position and orientation, and each unit has two separate charges filled with the liquid agent. To fire, hold the unit in your hand as shown in the illustration and pull the trigger firmly. On pulling the trigger, a high-speed liquid jet containing the inflammatory agent is fired. A power drive, which is ignited by pulling the trigger, produces the necessary pressure to accelerate the liquid agent. This special power drive of the Guardian Angel ensures that there is no loss of pressure at the temperature extremes. There is only a small audible report (a pop) and virtually no recoil.

The Guardian Angel has the capability of firing two separate charges of liquid agent. Immediately after firing the first charge, let the trigger slide back to its original position. The unit immediately and automatically switches from the first charge to the second, and the second charge can then be fired by pulling the trigger once again. Guardian Angel has only one control lever - the trigger. This offers the highest degree of operational safety in an emergency. The trigger has a resistance of 3 kg (6,6 pounds) pressure. A marked release point on the trigger prevents unintentional discharging. The trigger itself is protected by the outer casing, and the Guardian Angel is designed to prevent unintentional discharging in the event of shock or impact corresponding to a drop from a height of up to 1,5 meters (5 feet). Guardian Angel is not reloadable, and after two charges must be replaced with a new unit. Please review the detailed instruction for use at page 8 and 9.

5

Déballage & Utilisation

Votre Guardian Angel a été soigneusement emballé et contrôlé avant l'expédition. Lisez soigneusement ces instructions avant de vous servir, de porter ou d'utiliser l'appareil. **Attention:** L'appareil est chargé et prêt à l'utilisation.

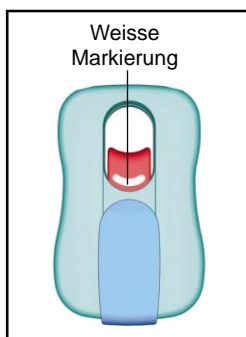
Actionnez la détente uniquement en cas d'urgence. Ne jouez en aucun cas avec la détente afin d'éviter tout tir involontaire. Visez le visage de l'agresseur (personne ou animal) à une distance de 2 mètres environ et actionnez la détente. Le rayon d'action efficace est de 0,6 - 4,0 mètres. Le bon fonctionnement est garanti dans chaque position. Votre Guardian Angel est équipé de deux charges. Pour déclencher une charge, prenez l'appareil dans la main et tirez vigoureusement la détente. En actionnant la détente, vous déclenchez un jet ultra-rapide d'agent irritant liquide. Le générateur à gaz s'allume en actionnant la détente, et produit la pression nécessaire pour accélérer le jet liquide. Grâce à ce système de propulsion spéciale, il n'y a pas de perte de pression et l'appareil fonctionne parfaitement même à des températures extrêmes. Le déclenchement d'une charge fait peu de bruit et le recul est minimal.

Relâchez ensuite immédiatement la détente afin qu'elle puisse reprendre sa position initiale. L'appareil passe alors automatiquement à la deuxième charge. En cas de besoin déclenchez la deuxième charge en tirant une deuxième fois vigoureusement la détente. Un point de poussée et une résistance à la détente de 3 kg environ évitent un déclenchement accidentel. Etant donné que la détente est protégée par le boîtier, un déclenchement accidentel sans geste direct et intentionnel n'est pas possible. Guardian Angel est construit de telle manière qu'un choc ou une chute correspondant à une hauteur de 1,5 mètres ne déclenche pas accidentellement le jet d'agent. Guardian Angel n'est pas rechargeable et doit être remplacé par un nouvel appareil après utilisation. Voir l'instruction de l'utilisation du Guardian Angel en détail aux pages 8 et 9.

5

Anzeige „Gerät einsatzbereit“

Um die Einsatzbereitschaft Ihres Guardian Angels überprüfen zu können, verfügt das Gerät über eine weisse, halbmondförmige Markierung auf beiden Seiten des Abzugs. Wenn diese Markierung ausserhalb des Gehäuses sichtbar ist, so ist dieses Gerät noch nicht benutzt worden und enthält zwei einsatzbereite Abwehrladungen. Wenn die Markierung auf dem Abzug vom Gehäuse verdeckt wird, ist mindestens eine Abwehrladung abgefeuert worden. **Vorsicht:** die zweite Abwehrladung kann noch einsatzbereit sein.




Da Guardian Angel über keinen permanenten Druckspeicher wie herkömmliche Pfeifersprays verfügt, ist ein Druckverlust unmöglich. Deshalb ist Guardian Angel weitgehend unabhängig von Temperaturschwankungen und das Gerät funktioniert in jeder Position und Lage einwandfrei. Das Gehäuse ist nicht wasserdicht, aber eindringendes Wasser beeinträchtigt die Funktion des Gerätes nicht. Sollte Wasser in das Gehäuse dringen, so lassen Sie das Gerät einfach wieder vollständig austrocknen.

Guardian Angel kann bis zu einer Einsatzdistanz von maximal 4 Meter verwendet werden. Die speziell entwickelten Düsen sorgen für eine grössere Streuung des Wirkstoffes, um die Trefferwahrscheinlichkeit zu erhöhen. Der Hauptstrahl erzeugt auf 4 Meter Distanz einen Streukreis von 30 cm im Durchmesser, die Nebenstrahlen erzeugen schon auf eine Entfernung von 60 cm einen Streukreis von 20 cm.

Abzugsschutz

Eine neuere Version des Guardian Angels verfügt über einen zusätzlichen Abzugsschutz. Um das Gerät abzufeuern, schwenken Sie den Abzugsschutz mit dem Indexfinger weg, bis der Abzug bedient werden kann. Falls Sie das Gerät doch nicht abfeuern müssen, schwenken Sie den Abzugsschutz in die Mittelposition zurück, bis er im Gehäuse einrastet.

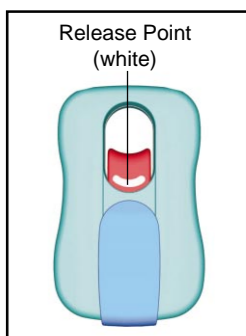


6

Release point

To verify the readiness of the Guardian Angel, each unit has a white release point on both sides of the trigger. If release points are visible outside the casing, the Guardian Angel is ready for use and has not been discharged. If the release points are not visible, at least one of the charges has already been fired.

Caution: the second charge could still be active and ready to fire.




Unlike common pepper sprays, the Guardian Angel is not a pressurized container. Therefore, a loss of pressure is impossible. Likewise, the Guardian Angel can be operated in any position and orientation. The casing of the unit is not waterproof but the entry of water does not affect its operation. If water ever penetrates the casing, just let the unit dry out completely.

Guardian Angel can be used reliably up to a distance of 4 meters (13 feet). The design of the nozzle spreads the agent for a higher degree of accuracy. The main jet has a diameter of approximately 30 cm (12 inches) at a distance of 4 meters (13 feet), while the supporting spray has a diameter of approximately 20 cm (8 inches) at a distance of just 0,6 meters (2 feet).

Trigger Guard

A newer version of the Guardian Angel is equipped with a "swing-away" trigger guard. To fire the unit, simply place the tip of your index finger ahead of the trigger. To stop charges defensively opérationnelles. Si les marquages sur la détente sont cachés par le boîtier, au moins une charge a déjà été tirée. **Attention:** Veuillez tenir compte du fait que la deuxième charge peut encore être opérationnelle.



6

Affichage «appareil opérationnel»


Contrôlez l'état de votre Guardian Angel. L'appareil dispose à cet effet d'un marquage blanc sur les côtés de la détente. Si ces marquages sur la détente sont visibles à l'extérieur du boîtier, ce Guardian Angel n'a pas encore été utilisé et contient deux charges défensives opérationnelles. Si les marquages sur la détente sont cachés par le boîtier, au moins une charge a déjà été tirée. **Attention:** Veuillez tenir compte du fait que la deuxième charge peut encore être opérationnelle.

Contrairement à d'autres sprays lacrymogènes, Guardian Angel n'utilise pas de bombe sous pression permanente. Une perte de pression n'est donc pas possible. Guardian Angel fonctionne indépendamment des variations de températures entre -20°C et +80°C et fonctionne dans chaque position. Le boîtier de l'appareil n'est pas étanche, mais de l'eau infiltrée n'entrave pas son fonctionnement (il suffit de le laisser sécher).

Le Guardian Angel est utilisé avec efficacité jusqu'à une distance de 4 mètres. La distance optimale est de 2 mètres environ. La forme spéciale des buses garantit un grand rayon de dispersion et une grande sûreté de tir. Le jet principal atteint un diamètre de dispersion de 30 cm après une distance de 4 mètres, les jets latéraux atteignent un diamètre de dispersion déjà de 20 cm après une distance de 60 cm.

Protection de la détente

Une nouvelle édition du Guardian Angel est équipée avec un dispositif de protection pour la détente. Pour déclencher l'appareil, faites pivoter le dispositif avec votre index. Si vous choisissez de ne pas déclencher l'appareil, retournez le dispositif à sa position initiale.



6

Der Wirkstoff und dessen Effekt

Der verwendete Wirkstoff Oleoresin Capsicum (OC) wird aus natürlichen Cayenne-Pfefferschoten gewonnen. OC ist ein höchst wirkungsvoller Reizstoff, der weltweit von der Polizei mit grossem Erfolg eingesetzt wird. Dieser Wirkstoff verursacht starke Reizungen der Augen, der Nase, der Haut und der Atemwege. Er ist wirksam bei Mensch und Tier. Im Gegensatz zu Tränengas wirkt OC auch bei Personen, die unter Alkohol- oder Drogeneinfluss stehen.

Das OC ist im Guardian Angel in einer alkoholischen Träger-substanz gelöst und wird als flüssiger Wirkstoffstrahl aus dem Gerät abgefeuert. Die Wirkung des Reizstoffes setzt unmittelbar nach der Berührung mit den Gesichtsschleimhäuten des Angreifers ein. Der Reizstoff führt zu einem augenblicklichen Schliessen der Augen und damit zu vorübergehender Blindheit, begleitet von einem starken Brennen. Ausserdem ruft er Übelkeit, Husten und extremes Unwohlsein hervor. Mit dem Eintreten dieser Symptome wird die Vorwärtsbewegung des Angreifers gestoppt und eine vorübergehende Handlungsfähigkeit setzt ein. Die hohe Geschwindigkeit des Wirkstoffstrahles lassen den Reizstoff auch hinter Brillengläser oder durch Masken (Stoffmasken und Masken mit Augenöffnungen) dringen.

Die Handlungsfähigkeit hält für ungefähr 30 Minuten an. Danach bauen sich die Symptome rasch ab, in der Regel ohne gesundheitliche Schäden zu hinterlassen.

Erste Hilfe

Kontaktlinsen entfernen und kontaminierte Kleidung ausziehen. Mit dem Wirkstoff in Berührung gekommene Hautstellen ausgiebig mit kaltem Wasser spülen. Bei Berührung mit den Augen während 15 Minuten mit kaltem Wasser spülen. Keine Salben, Cremes, Öle oder Lotionen auf die betroffenen Hautstellen auftragen, da diese den Wirkstoff einschleusen und damit die Heilung verzögern können. Symptome sollten nach ca. 60 Minuten nachlassen. Falls Symptome anhalten, umgehend einen Arzt aufsuchen.

7

The Agent and its Effects

Oleoresin Capsicum (OC) is an extract of the cayenne pepper plant. OC is the most effective inflammatory agent available today, and is successfully used by law enforcement professionals around the world. OC has proven superior to both CS and CN tear gas when used against assailants under the influence of drugs or alcohol, as well as against psychotics.

The inflammatory agent fired from the Guardian Angel is immediately effective upon contact with the face of an aggressor. The high velocity of the liquid jet as well as the inflammatory effects of the OC agent instantly interrupt forward movement. The OC works rapidly as an inflammatory agent to the eyes, mucous membranes and respiratory system. The result is temporary blindness, coughing and nausea with extreme discomfort.

The eyes of the aggressor immediately shut, and the high velocity of the jet ensures that the agent will penetrate behind eye glasses, through cloth masks and other masks with eye openings. This temporary blindness leads to instant incapacitation and lasts for about 30 minutes. Symptoms will disappear, usually with no after-effects.

First Aid

Remove contact lenses and contaminated clothing. Flush contaminated skin area with large amounts of cool water. In case of contact with eyes, flush with cool water for 15 minutes. Do not apply salves, creams, oil or lotions as they can trap the irritant agent against the skin and may prolong recovery. Symptoms disappear in about 60 minutes. If symptoms persist, seek immediate medical attention.

7

L'agent irritant et son effet

L'agent Oleoresin Capsicum (OC) utilisé est fabriqué à partir de cosses de poivre de Cayenne naturelles et est utilisé contre des agresseurs par la police ainsi que par des particuliers avec succès dans le monde entier. Contrairement aux lacrymogènes CS et CN, Oleoresin Capsicum est aussi actif contre des agresseurs humains ou animaux.

Guardian Angel utilise une solution OC qui est projeté par l'appareil comme un jet irritant liquide. Les effets s'installent immédiatement après contact avec les muqueuses du visage de l'agresseur. L'agent irritant provoque une forte irritation des yeux, du nez, de la peau et des voies respiratoires. En plus il provoque un malaise et du rhume. Dès que le Capsaïcine entre en contact avec le visage et les yeux de l'agresseur, ses paupières se ferment involontairement. Grâce à la vitesse élevée du jet, l'agent pénètre, même derrière les verres de lunettes et à travers les cagoules (cagoules en tissu ou masques avec trous pour les yeux).


La cécité passagère met l'agresseur immédiatement hors de combat pendant 30 minutes. En plus l'agent brûle fortement sur toutes les muqueuses du visage (yeux, nez, bouche). Ensuite l'effet s'estompe rapidement, en cas normale sans laisser de séquelles.

Premiers secours

Enlever des lentilles et ôter les vêtements contaminés. Rincer tout de suite et abondamment avec de l'eau froide les parties de la peau entrées accidentellement en contact avec l'agent. Rincer les yeux sous l'eau courante pendant 15 minutes. N'utilisez pas des onguents, crèmes, huiles ou lotions car ils peuvent ralentir la guérison. Si les irritations et le malaise persistent après 60 minutes environ, contactez immédiatement un médecin.

7

Instruktionen zur Anwendung




1. Gehen Sie in einer Bedrohungssituation einen Schritt zurück und nehmen Sie eine sichere Grundstellung ein.

2. Nehmen Sie den Guardian Angel in Ihre starke Hand und decken Sie das Gerät durch Ihren Körper ab. Heben Sie den anderen Arm gegen den Angreifer, um eine räumliche Distanz zu ihm zu schaffen und machen Sie mit der Hand das „Stopp-Zeichen“. Rufen Sie laut „STOPP!“, um dem Angreifer die Möglichkeit zu geben, sich von Ihnen entfernen zu können.

3. Ihre ausgestreckte Hand dient zugleich als Zielhilfe. Bilden Sie mit dem Daumen und dem Zeigefinger einen Winkel, den Sie mit dem Umriss des Gesichts des Angreifers in Deckung bringen, wobei der waagerechte Daumen auf den Kehlkopf des Angreifers weist.

4. Bringen Sie den Guardian Angel in Schussposition in dem Sie ihn an der Unterkante des Daumens anschlagen. Falls der Angreifer sich zu Ihnen hin bewegt, ziehen Sie den Abzug kräftig durch und feuern Sie die erste Wirkladung ab.

8



5. Es ist wichtig, dass Sie nun sofort nachzielen und die zweite Wirkladung abfeuern. Behalten Sie dafür das Gerät in Schussposition. Schauen Sie, wohin Sie mit der ersten Ladung getroffen haben und korrigieren Sie gegebenenfalls. Nutzen Sie das Überraschungsmoment und gehen Sie einen Schritt auf den Angreifer zu, um für das Abfeuern der zweiten Ladung die Distanz zum Ziel zu verkürzen und die Trefferwahrscheinlichkeit zu erhöhen.


6. Kümmern Sie sich nicht um den Angreifer, nachdem Sie die zweite Wirkladung abgefeuert haben, sondern im Gegenteil, nutzen Sie die Zeit und begeben Sie sich unverzüglich aus der Gefahrenzone, um Hilfe zu holen.

Zahlreiche Tests haben gezeigt, dass die Trefferquote höher liegt, wenn das Gerät vertikal und nicht horizontal gehalten wird. Stecken Sie den Finger nicht ganz durch den Abzugs-schlitz, sondern benutzen Sie nur die Fingerkuppe, um den Abzug zu betätigen. Legen Sie den Daumen nicht auf die obere Kante des Gerätes sondern an dessen Seite. Drücken Sie den Abzug gleichmässig durch, um ein „Abreissen“ des Gerätes und damit eine zu hohe Trefferlage zu vermeiden.

Hinweis: Ein Instruktionsvideo kann unter www.piexon.com angesehen oder heruntergeladen werden.

9

Instructions for Use




1. If confronted with a threat, take one step back and adopt a stable, firm position.

2. Ready the Guardian Angel for immediate use (in your right hand if right handed) keeping it hidden if at all possible. Extend your other arm toward the threat with hand up, creating an arms-length safety distance. Shout „STOP!“ to give the assailant the opportunity to move away from you.

3. Your outstretched arm also acts as an aiming guide. Create an angle with the thumb and the forefinger and adjust this angle such that you frame the assailant's head while lining up the thumb horizontally on the assailant's throat.

4. Move the Guardian Angel unit to the firing position by extending your arm and positioning it firmly under your other thumb. If the threat advances, pull the trigger and fire the first charge.

8



5. It is important that you immediately aim again and fire the second charge. Therefore, keep the Guardian Angel in the firing position and check where the first charge hit. Correct your aiming if necessary. Take advantage of the moment of surprise and take one step ahead towards the assailant to fire the second charge and to shorten the distance to the target, thereby increasing the accuracy of fire.


6. Having fired the second charge, do not attempt to take care of the assailant. On the contrary, take advantage of his condition and move out of the danger zone as quickly as possible, and the call for help.

Extensive testing has proven that holding the Guardian Angel unit vertically (instead of flat) when firing ensures maximum accuracy. Proper grip position also allows the rear of the Guardian Angel to rest firmly in the palm of the hand, and naturally positions the tip of the index finger on the trigger. For best accuracy, pull the trigger in a steady manner.

Note: An instructional video can be viewed or downloaded at www.piexon.com.

9

Instructions pour l'utilisation




1. Dans une situation menaçante, faites un pas en arrière et prenez une position stable et sûre.

2. Prenez le Guardian Angel dans votre main droite (si vous êtes droitier) et cachez l'appareil avec votre corps. Mettez l'autre bras libre en avant (en position tendue) et avec la main libre, mettez en garde l'agresseur afin de conserver une distance significative. Criez «STOP!» pour donner à l'agresseur la possibilité de s'éloigner de vous.

3. Utiliser votre main libre pour viser entre le pouce et l'index, vous créer un angle autour du visage de l'agresseur. Le pouce en position horizontale est aligné sur le larynx de l'agresseur.

4. L'autre main munie de votre Guardian Angel (en position verticale) vient se mettre en position de tir en appuyant l'appareil au dessous du pouce. Si l'agresseur s'avance, poussez vigoureusement la détente et déclencher la première charge.

8



5. Il est important de viser immédiatement encore une fois et déclencher la seconde charge. Gardez l'appareil en position de tir et contrôlez où la première charge a touché. Corrigez votre visée si nécessaire. Profitez de la situation surprenante et faites un pas en avant pour augmenter la probabilité de frapper.

6. Ne vous souciez pas de l'agresseur après avoir déclencher la seconde charge. En contraire, partez immédiatement du secteur dangereux et appeler au secours.

Des nombreux tests ont prouvés que la probabilité de toucher le but est plus élevé si le Guardian Angel est pris dans la main en position verticale. L'appareil se place dans la paume de la main. L'index se positionne intuitivement dans la partie creuse au centre de votre Guardian Angel, prêt à activer la détente. Votre pouce se place alors sur le côté de l'appareil.

Une vidéo d'instruction peut être vu sur notre Site Internet www.piexon.com.

9

Technische Daten

Länge / Breite / Höhe:	110 mm / 70 mm / 23 mm
Gewicht (geladen):	120 g
Max. Einsatzdistanz:	4 m
Sicherheitsabstand:	60 cm
Zündsystem:	Mechanische Schlagzündung mit automatischer Umschaltung
Inhalt:	2 Abwehrladungen
Wirkstoffvolumen:	6 ml pro Abwehrladung
Reizstoff:	10% Oleoresin Capsicum mit 2,0-2,6% Capsaicinoiden in der Gesamtlösung
Strahlgeschwindigkeit:	40 m/s (145 km/h)
Abzugswiderstand:	3 kg
Fallsicherheit:	1,5 m
Wasserdichtigkeit:	spritzwassergeschützt
Gehäusefarbe:	schwarz transluzent

Gesetzliche Einstufung

Schweiz: Frei ab 18 Jahren. Zulassung Gerät: BAP Nr. CH 01-G3-0001.00. Zulassung Wirkstoff: BAG Nr. 99208 (Giftklasse 3)

BRD: Tierabwehrgerät. Darf nur gegen Tiere verwendet werden.

Österreich: Frei ab 18 Jahren. Waffe i.S. des § 1 WaffG 1996, BGBl. 1 Nr. 12/1997.

10

Technical Data

Length:	110 mm (4,3 inches)
Width:	70 mm (2,7 inches)
Height:	23 mm (0,9 inch)
Weight (loaded):	120 g
Maximum Range:	4 m (13 feet)
Safety Distance:	60 cm (2 feet)
Operation Mode:	Trigger-operated percussion primer, automatic charge switching
Content:	2 separate charges of irritant agent
Charge Volume:	6 ml
Irritant Agent:	10% Oleoresin Capsicum with 2,0 - 2,6% capsaicinoids in entire solution
Charge Velocity:	40 m/s (90 mph)
Trigger Resistance:	3 kg (6,6 lb)
Safety:	Protects when dropped up to 1,5 m
Water Resistance:	Splash-proof
Colour of casing:	black translucent

Classification

Switzerland: No firearm. Classification device: BAP Nr. CH 01-G3-0001.00. Classification agent: BAG Nr. 99208 (Class of toxicity 3)

USA: No firearm according to Title 18, U.S.C., section 921 (a) (3).

10

Fiche technique

Longueur:	110 mm
Largeur:	70 mm
Hauteur:	23 mm
Poids (chargé):	120 g
Portée maximale:	4 m
Distance de sécurité:	60 cm
Système d'opération:	Allumage de percussion mécanique avec commutation automatique
Contenu:	2 charges de défense séparées
Volumen par charge:	6 ml
Agent irritant:	10% Oleoresin Capsicum avec 2,0 - 2,6% capsaïcinoïdes dans la solution entière
Vitesse à l'embouchure:	40 m/s (145 km/h)
Résistance de la détente:	3 kg
Résistance aux chutes:	garantie jusqu'à une hauteur 1,50 m
Étanchéité:	étanche aux éclaboussures
Couleur du boîtier:	noir translucide

Classification légale

Suisse: Libre à partir de 18 ans. Classification de l'appareil: OFP Nr. CH 01-G3-0001.00. Classification de l'agent irritant: OFSP Nr. 99208 (Class de toxicité 3)

France: Libre à partir de 18 ans.

10

Wichtige Hinweise

LESEN SIE DIESE BEDIENUNGSANLEITUNG SORGFÄLTIG DURCH. VERGEWISSERN SIE SICH, DASS SIE ALLES VERSTANDEN HABEN, BEVOR SIE DEN GUARDIAN ANGEL TRAGEN, AUFBEWAHREN ODER BENUTZEN.

In manchen Ländern kann der Besitz und/oder die Verwendung dieses Produktes gesetzswidrig sein. Informieren Sie sich hierzu bei den lokalen Polizeibehörden.

Das Mitführen dieses Produktes in der Kabine von Passagierflugzeugen ist verboten. Fragen Sie bei der jeweiligen Fluggesellschaft nach, ob der Transport des Produktes im eingetragenen Gepäck erlaubt ist. Eine Verwendung dieses Produktes ausser zur rechtmässigen Notwehr kann als Vergehen mit Gefängnis, Geldbussen oder beidem bestraft werden. Vermeiden Sie den Gebrauch, wo der Reizstoff Kinder oder Personen mit Atemwegbeschwerden in Mitleidenschaft ziehen kann.

Diese Bedienungsanleitung sollte diesen Guardian Angel immer begleiten und mit einer Übergabe an Dritte oder einem Besitzerwechsel stets mit übergeben werden. Sollten Sie diese Bedienungsanleitung verloren haben, so kontaktieren Sie uns und wir werden Ihnen eine Neue zuschicken.

Piexon AG, Oktober 2006

GEWINNER DES SWISS TECHNOLOGY AWARD

piexon

Piexon AG

Bützbergstrasse 1, 4912 Aarwangen, Schweiz
Telefon: +41 62 919 91 00, Fax: +41 62 919 91 01
Email: postmaster@piexon.com, Web: www.piexon.com

US Pat Nr.: 6.951.070 B2, EU Pat Nr.: 1.285.217, RU Pat Nr.: 2269062, ZA Pat Nr.: 2002/9603, ROC Pat Nr.: ZL 01 913 265.9. Guardian Angel®, Jet Protector® und Piexon® sind eingetragene Schutzmarken der Piexon AG. Modell hinterlegt. Jede Verletzung der Schutzrechte wird verfolgt. Änderungen an dieser Bedienungsanleitung sind vorbehalten. Alle Rechte vorbehalten. Copyright Piexon AG 2006.

Important Information

PLEASE READ INSTRUCTIONS AND WARNINGS CAREFULLY. MAKE SURE THEY ARE UNDERSTOOD BEFORE CARRYING, STORING OR USING THE GUARDIAN ANGEL.

It may be against the law to possess or own a Guardian Angel in some countries. Check with the local police authority should you have any questions.

To carry this product in the cabin of a passenger aircraft is prohibited. Check with the airline you're travelling with if transportation of the unit in the checked-in luggage is allowed. Use for any purpose except lawful self defense may be a crime punishable by imprisonment, fines or both. Avoid use where the inflammatory agent may harm children or persons with respiratory disorders.

This instruction and safety manual should always accompany this Guardian Angel and be transferred with it upon change of ownership or when the Guardian Angel is loaned or presented to another person. If you have lost this instruction and safety manual, please contact us. We will provide you with a new one.

Piexon Ltd, October 2006

WINNER OF THE SWISS TECHNOLOGY AWARD

piexon

Piexon Ltd

Buetzbergstrasse 1, 4912 Aarwangen, Switzerland
Phone: +41 62 919 91 00, Fax: +41 62 919 91 01
Email: postmaster@piexon.com, Web: www.piexon.com

US Pat Nr.: 6.951.070 B2, EU Pat Nr.: 1.285.217, RU Pat Nr.: 2269062, ZA Pat Nr.: 2002/9603, ROC Pat Nr.: ZL 01 913 265.9. Guardian Angel®, Jet Protector® and Piexon® are registered trademarks of Piexon Ltd. Model deposited. Any violation of the intellectual properties will be prosecuted. Subject to changes. All rights reserved. Copyright Piexon Ltd 2006.

Remarques importantes

LISEZ SOIGNEUSEMENT CE MODE D'EMPLOI. SOYEZ SÛR QUE VOUS AVEZ TOUS COMPRIS AVANT DE PORTER, CONSERVER OU UTILISER LE GUARDIAN ANGEL.

Dans certain pays, la possession et/ou l'utilisation de ce produit peut être interdit. Informez vous auprès des autorités policières locales.

Il est interdit d'emporter ce produit dans la cabine d'un avion. Demandez à votre service aérien si la conservation du produit dans les bagages enregistrés sont admis. L'utilisation de cet appareil peut conduire à une amende ou à une arrestation sauf en cas de légitime défense. Evitez l'utilisation de ce produit si des enfants ou des personnes avec des troubles respiratoires sont à proximité.

Ce mode d'emploi doit toujours accompagner ce Guardian Angel et il doit être donné en cas d'une remise de l'appareil à un tiers ou en cas d'un changement de propriétaire. Si vous avez perdu le mode d'emploi, contactez nous.

Piexon SA, Octobre 2006

Récompensé par le SWISS TECHNOLOGY AWARD

piexon

Piexon SA

Buetzbergstrasse 1, 4912 Aarwangen, Suisse
Téléphone: +41 62 919 91 00, Fax: +41 62 919 91 01
Email: postmaster@piexon.com, Web: www.piexon.com

US Pat Nr.: 6.951.070 B2, EU Pat Nr.: 1.285.217, RU Pat Nr.: 2269062, ZA Pat Nr.: 2002/9603, ROC Pat Nr.: ZL 01 913 265.9. Guardian Angel®, Jet Protector® et Piexon® sont des marques déposées et propriété de Piexon SA. Modèle breveté. Toute entrave à la propriété intellectuelle sera poursuivie pénalement. Sous réserve de modifications techniques. Toutes droits réservés. Copyright Piexon SA 2006.

10

GUARDIAN ANGEL®

Verteidigungsgerät



BEDIENUNGSANLEITUNG

Herzlichen Dank, dass Sie einen Guardian Angel erworben haben, das derzeit wirkungsvollste und zuverlässigste Verteidigungsgerät auf dem Markt. Da die Wirksamkeit des aktiven Wirkstoffes nach drei Jahren abnimmt, werden wir Ihnen gerne rechtzeitig eine Verfallsanzeige zukommen lassen. Um sich für diese zusätzliche Dienstleistung registrieren zu lassen, senden Sie Ihren Namen und Ihre Postadresse an: Piexon AG, Guardian Angel Service, Bützbergstrasse 1, 4912 Aarwangen, Schweiz. Sie können diese Information auch als Email an service@piexon.com schicken.

Wichtiger Hinweis: In der Bundesrepublik Deutschland ist das Gerät als Tierabwehrgerät mit der Bezeichnung „Jet Protector DS-201“ zugelassen und darf nur gegen Tiere eingesetzt werden.

Vorsicht: Starker Reizstoff.
Darf nur in Notwehr eingesetzt werden. Reizt Augen, Atmungsorgane und Haut. Enthält 10% Oleoresin Capsicum. Bei Berührung des Wirkstoffes mit der Haut oder den Augen, sofort ausgiebig mit kaltem Wasser spülen. Falls Reizungen und Unwohlsein länger als ca. 60 Minuten anhalten, umgehend einen Arzt aufsuchen. Unter Verschluss und für Kinder unzugänglich aufbewahren.

GUARDIAN ANGEL®

Self defense tool



Instruction & Safety Manual

Thank you for purchasing a Guardian Angel, the most revolutionary non-lethal self defense product available today. As the effectiveness of the active agent decreases after three years, Piexon will be pleased to send a reminder notice at the appropriate time. To register for this complimentary service, please forward your name and mailing address to: Piexon Ltd, Guardian Angel Service, Buetzbergstrasse 1, 4912 Aarwangen, Switzerland. You can also Email this information to service@piexon.com.

Caution: Strong skin & eye irritant.
Use only for self defense. This product contains 10% Oleoresin Capsicum. Avoid contact with skin and eyes. In case of contact with skin or eyes, flush affected areas with large quantities of cool water. Seek medical attention immediately if irritation or discomfort persists after about 60 minutes. Always keep this product out of the reach of children.

GUARDIAN ANGEL®

Appareil d'auto-défense



MODE D'EMPLOI

Nous vous remercions pour avoir acheté un Guardian Angel, l'appareil d'auto-défense le plus efficace et le plus fiable à ce jour. Car l'efficacité de l'agent actif va diminuer après trois années nous aimerions bien vous faire parvenir un avis de péremption. Pour s'enregistrer à ce service supplémentaire veuillez nous envoyer votre nom et votre adresse à: Piexon SA, Guardian Angel Service, Buetzbergstrasse 1, 4912 Aarwangen, Suisse. Vous pouvez aussi envoyer cette information par Email à service@piexon.com.

Attention: Irritant fort
Utilisez seulement en cas de défense. Irrite les yeux, organes respiratoires et la peau. Contient 10% Oleoresin Capsicum. Rincer tout de suite et abondamment avec de l'eau froide les yeux ou les parties de la peau entrées accidentellement en contact avec l'agent. Si les irritations et le malaise persistent après 60 minutes environ, contactez un médecin. A conserver sous clé et hors de portée des enfants.

10